

81.车船税申报

【功能概述】

纳税人可通过本功能在线进行车船税申报。

【办理路径】

江苏税务电子税务局【首页】→【我要办税】→【税费申报及缴纳】
→【综合申报】→【财产和行为税合并纳税申报】→【税源采集】

江苏税务电子税务局【首页】→【我要办税】→【税费申报及缴纳】
→【财产和行为税合并纳税申报】→【申报】

【办理流程】

网上申报→（税务机关受理）

【具体操作】

一、税源采集

1.采集车辆税源

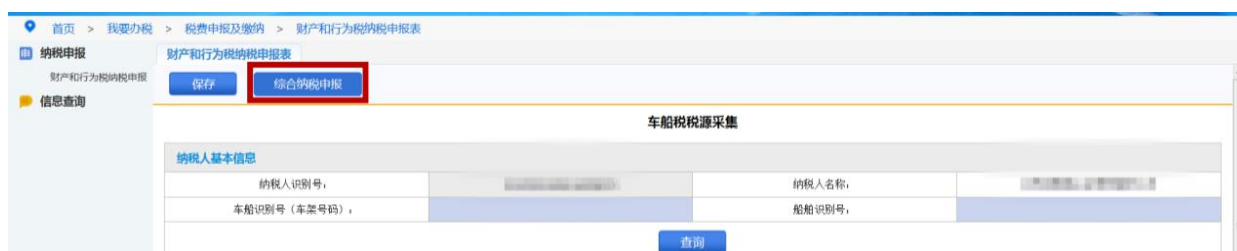
（1）如需新增车辆税源，点击“增加一行”按钮，可录入车辆识别代码、车辆类型、车辆品牌以及车辆型号、减免性质代码和项目名称等相关信息，确认无误后点击“保存”，提示“数据采集成功”。

序号	车牌号码	* 车辆识别代码 (车架号码)	* 车辆类型	征收子目	* 车辆品牌	* 车辆型号	* 车辆发票日期 或注册登记日期	排气量 (毫升)	核定载客	整备质量 (吨)	单位税额	减免性质 代码和项 目名称1	车辆减免项目名称 1	减免性质 代码和项 目名称2	车辆减免项目名称 2	纳税义 务终止 时间
		112345678901234	101140102 1	10114010223	1	1	2020-01-01	1200	9	0.0	300.0	001200	节约能源、使用新能	请选择		
		1A1234567890123	101140103 1	请选择	1	1	2020-02-01	1200	9	0.0	360.0	001200	节约能源、使用新能	请选择		
		112345678901234	101140102 1	请选择			2020-11-01	1200.0			300.0	请选择		请选择		
	苏A12345K	XXXXXXXXXXXXXXXX	101140106 3	请选择	测试1	测试1	2020-11-02	0.0	0	0.0	2400.0	请选择		请选择		
		110000000000000	101140105 2	请选择	福田牌	BJ6107SHE	2020-11-16	0.0	0	0.0	1200.0	请选择		请选择		

增加一行 删除

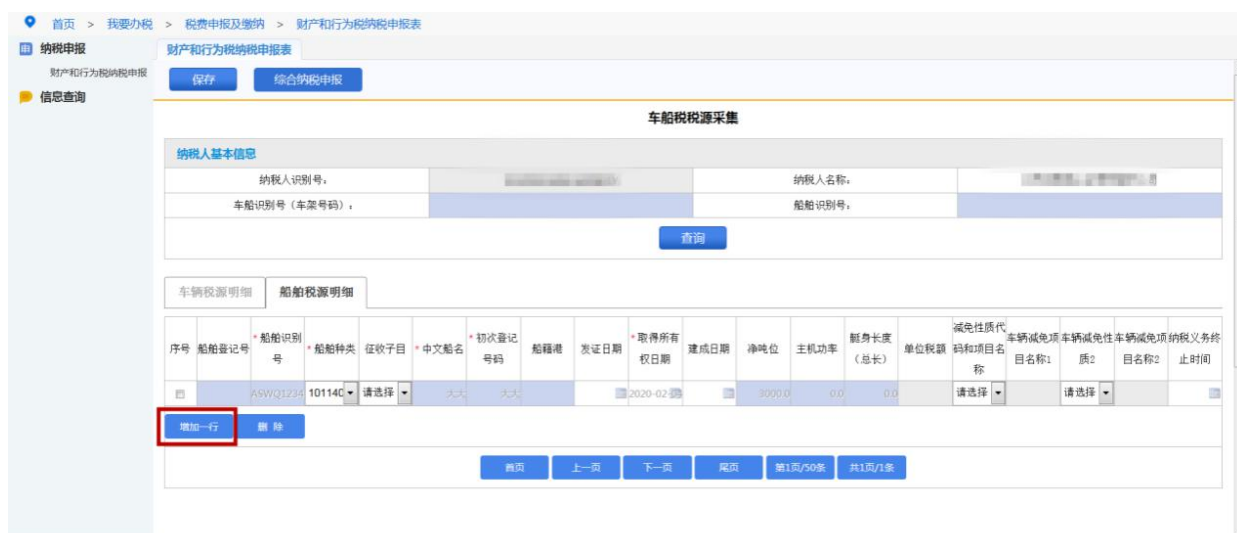
首页 上一页 下一页 尾页 第1页/50页 共1页/5条

(2) 车辆信息填写完毕后，可点击“综合纳税申报”按钮，跳转至“财产和行为税纳税申报表”界面进行车船税申报。

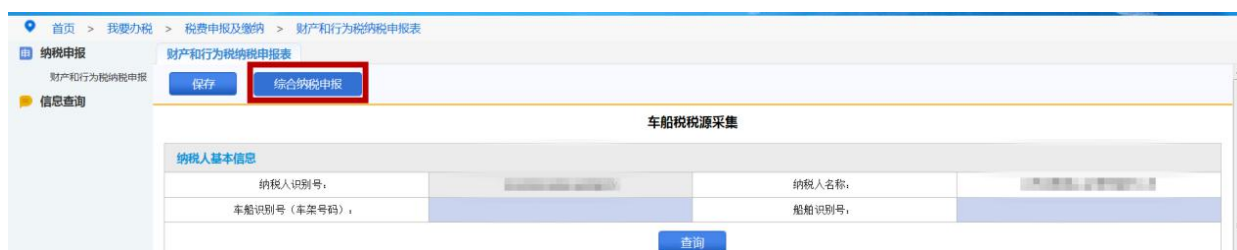


2.采集船舶税源

(1) 如需新增船舶税源，点击“增加一行”按钮，可录入船舶识别号、船舶种类、中文船名以及减免等相关信息，确认无误后点击“保存”按钮，提示“数据采集成功”。



(2) 船舶信息填写完毕后，可点击“综合纳税申报”按钮，跳转至返回“财产和行为税纳税申报表”界面进行车船税申报。



3.税源信息终止

如车辆、船舶发生盗抢、报废、灭失等情况需终止纳税义务，点击“税

源采集”进入车船税税源采集界面，在对应的车辆、船舶信息“纳税义务终止时间”一栏中填写发生盗抢、报废、灭失等情况的时间。

车船税税源采集

纳税人基本信息

纳税人识别号:		纳税人名称:	
车船识别号(车架号):		船舶识别号:	

[查询](#)

车辆税源明细 船舶税源明细

序号	船舶登记号	船舶识别号	船舶种类	征收子目	中文船名	初次登记号码	船舶港	发证日期	取得所有权日期	建成日期	净吨位	主机功率	艇身长度(总长)	单位税额	减免性质代码和项目名称	车辆减免项目名称1	车辆减免项目2	车辆减免项目2	纳税义务终止时间
1	A5WQ1234	10114C	请选择	请选择	大天	大天		2020-02-10			30000	0.0	0.0	请选择		请选择			

[增加一行](#) [删除](#)

[首页](#) [上一页](#) [下一页](#) [尾页](#) [第1页/50条](#) [共1页/1条](#)

二、车船税申报

1.税源信息同步

点击“财产和行为税合并纳税申报”按钮，进入财产和行为税纳税申报表界面，勾选需要申报且已完成税源采集的报表，点击“税源信息同步”。

首页 > 我要办税 > 税费申报及缴纳 > 财产和行为税合并纳税申报

纳税申报

财产和行为税纳税申报表

[保存](#) [申报](#) [减免税表](#) [税源信息同步](#)

财产和行为税纳税申报表

纳税人基本信息

提示“税源信息同步将会同步您选择的税种已采集的税源，请确认是否继续”，点击“是”，完成税源信息同步，即自动加载税源信息采集表已经采集的本属期税源信息。

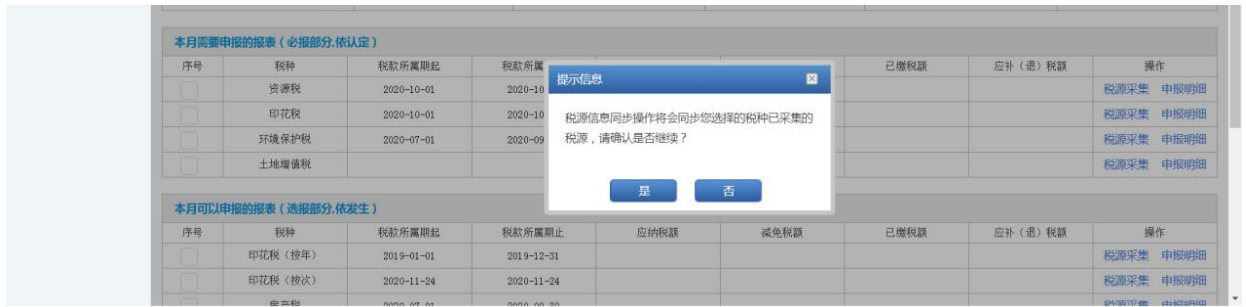
首页 > 我要办税 > 税费申报及缴纳 > 财产和行为税合并纳税申报

纳税申报

财产和行为税纳税申报表

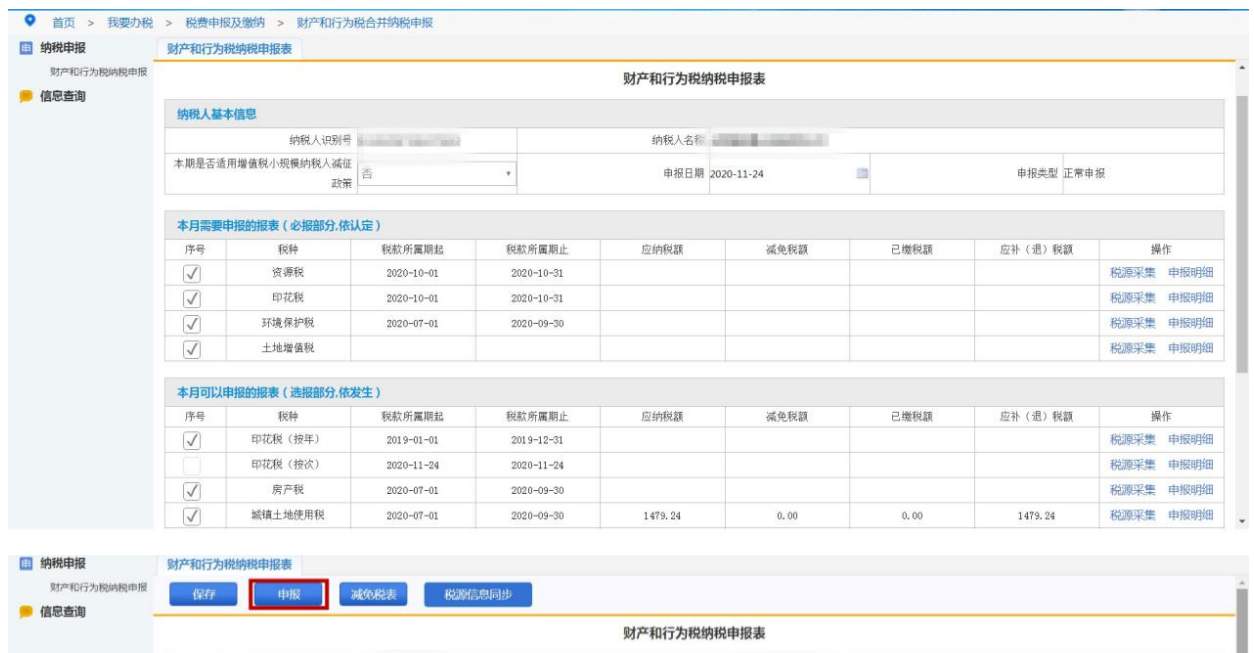
[保存](#) [申报](#) [减免税表](#) [税源信息同步](#)

财产和行为税纳税申报表

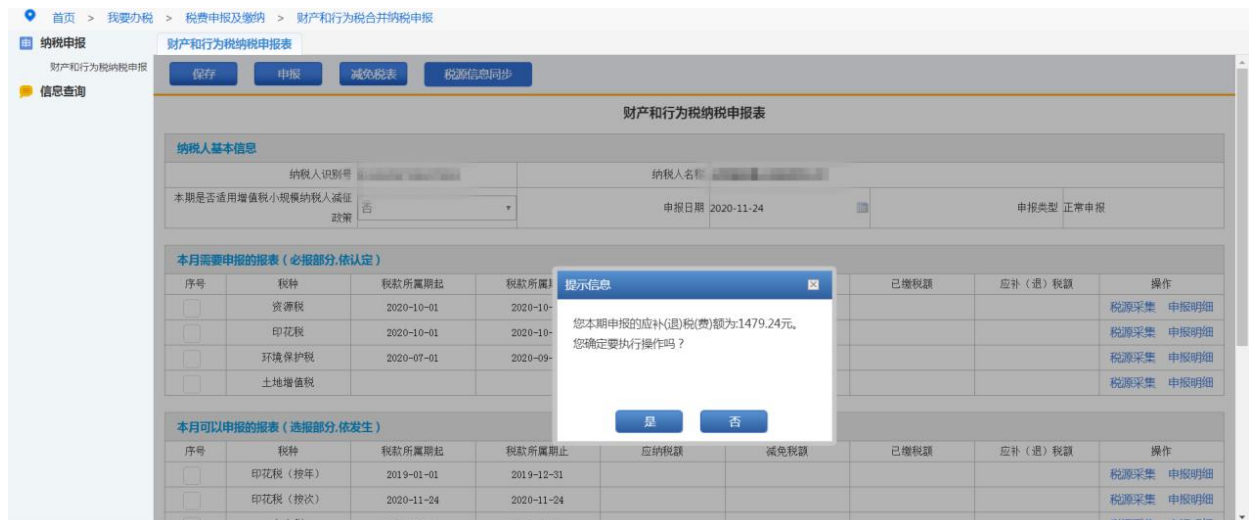


2.主表申报

税源信息同步确认无误后，点击“申报”即可。

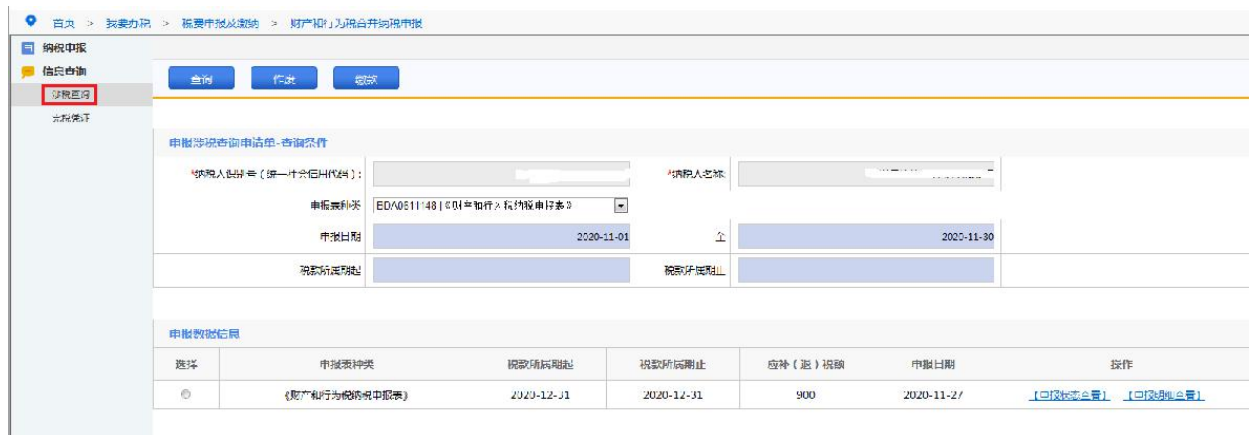


提交申报后，提示“您本期申报的应补（退）税（费）额为***元，您确定要执行操作吗”，数据确认无误后点击“是”，完成申报。



3.查询、作废、缴款

申报成功后，可点击左侧工具栏“信息查询”，选择“涉税查询”，输入申报日期，点击“查询”，可查询该时间段内各税种的申报状态和申报明细。该模块也可以对申报的数据进行数据以及缴款操作。



【注意事项】

- 1.提交申报前需先进行数据保存，保存成功后再进行申报。
- 2.申报时，车船税不能与其他税种同时勾选，需单独申报。